


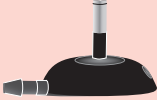


CONECTIVIDAD DEL MANGUITO

Felicidades por la compra de su nuevo brazalete de reemplazo ADC® para unidades digitales de cuidado de la presión arterial en el hogar. Es posible que haya recibido 2 conectores. De ser así, utilice el diagrama a continuación para elegir el conector correcto que se utilizará con su monitor BP específico. Cuando conecte los tubos al conector apropiado, use un ligero movimiento giratorio y asegúrese de que el tubo y el conector estén firmemente asentados. Use el mismo movimiento de torsión leve cuando inserte el conector en el monitor.

IMPORTANTE: Usar un conector incorrecto para su monitor específico puede provocar un error de medición. Consulte el folleto de instrucciones de la unidad de presión arterial para ver la conexión del manguito específica para su modelo.

MODELO DE MONITOR	CONECTOR	CONECTORES	
6012, 6012N	897CN-1		
6013	897CN-2		
6014	897CN-2		
6017	897CN-2		
6021, 6021N	897CN-2		
6022, 6022N	897CN-2		
6023, 6023N	897CN-2		
6021NSA	897CN-5		
6021NSA rev 1	897CN-5N		