


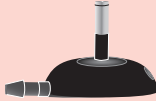


CONNETTIVITÀ DEL CUFF

Congratulazioni per l'acquisto del nuovo bracciale sostitutivo ADC® per le unità di assistenza domiciliare digitale per la pressione sanguigna. Potresti aver ricevuto 2 connettori. In tal caso, utilizzare lo schema seguente per scegliere il connettore corretto da utilizzare con il proprio monitor BP. Quando si collegano i tubi al connettore appropriato, utilizzare un leggero movimento di rotazione e assicurarsi che il tubo e il connettore siano saldamente inseriti. Utilizzare lo stesso leggero movimento di rotazione quando si inserisce il connettore nel monitor.

IMPORTANTE: *l'utilizzo di un connettore errato per il monitor specifico può causare errori di misurazione. Fare riferimento al libretto di istruzioni dell'unità di pressione sanguigna per il collegamento del bracciale specifico per il modello.*

MODELLO DI MONITOR	CONNETTORE	CONNETTORI	
6012, 6012N	897CN-1		
6013	897CN-2		
6014	897CN-2		
6017	897CN-2		
6021, 6021N	897CN-2		
6022, 6022N	897CN-2		
6023, 6023N	897CN-2		
6021NSA	897CN-5		
6021NSA rev 1	897CN-5N		