

# USO, CUIDADO Y MANTENIMIENTO DE SU PRODUCTO ADC



# Un Agradecimiento Especial ...

Gracias por elegir un producto de emergencia ADC®. Estamos orgullosos del cuidado y la calidad que va en la fabricación de cada artículo que lleva nuestro nombre. Solamente los materiales más finos se utilizan para asegurarle de un instrumento intemporal diseñado para el funcionamiento óptimo. Apreciará rápidamente los resultados, ya que ahora posee una de las mejores herramientas de emergencia que el dinero puede comprar. Con un cuidado y mantenimiento adecuados, su producto ADC® le proporcionará muchos años de servicio confiable. Lea las siguientes instrucciones y la información general que resultarán útiles para que pueda disfrutar de su producto ADC®.

Gracias por su patrocinio. En efecto, es un placer servirles.


Sinceramente,  
American Diagnostic Corp.




©2015 AMERICAN DIAGNOSTIC CORP.

---

## Definiciones de Símbolos

Los siguientes símbolos están asociados con su instrumento ADC®.

Símbolo	Definición
	Advertencia / Precaución Importante
	Siga las instrucciones de uso.
	Sin látex
	Libre de ftalato
	Se ajusta a las normas de la UE

Símbolo	Definición
	Número de pedido
	Información del Representante Europeo Autorizado
	Información del fabricante

## **Cuidado de su Funda de Nylon ADC®**

Su funda de nylon ADC® Responder está hecha de nylon duradero 1000D, forrado con espuma amortiguadora. Organizador de bolsillo está hecho de nylon 420D.

Cuando esté sucia, lávese a mano en agua fría con un jabón suave. Nunca use lejía. Permita que la funda se seque al aire. Nunca planchar sobre sujetadores de gancho y bucle - el calor de la plancha los dañará.

Los bolsillos del instrumento pueden estar apretados inicialmente, pero se extienden en pocas semanas. Nunca sobrecargue las fundas de nylon ya que esto podría dañar las costuras o provocar que el nylon se desgaste prematuramente. Le recomendamos que no ponga instrumentos puntiagudos (como pinzas de astilla) dentro de su funda de nylon. Si, sin embargo, considera que es necesario llevar un instrumento de punta afilada, coloque una cubierta protectora (tal como una tapa de plástico) sobre las puntas.

## **Para Convertir el lazo del Cinturón a un lazo de Cinturón Permanente**

Si no necesita la comodidad de un lazo de cinturón a presión y, en su lugar, prefiere la seguridad de un bucle permanente, puede convertir su funda de nylon ADC® de la siguiente manera:

1. Obtenga una "super pegamento" o epoxi en su tienda de conveniencia local.
2. Asegurarse de que los broches estén limpios y secos; Aplique 2 o 3 gotas en la porción macho de cada broche, a lo largo del borde y el borde exterior.
3. Ajustar los dos cierres y dejar que el pegamento se ajuste según las instrucciones del paquete de pegamento.
4. Pruebe que los cierres de pegamento se mantengan. Si el snap no se mantiene, repita el proceso.

## **Uso de su Cuchillo ADC:**

Los conjuntos de pistoleros seleccionados están equipados con el cuchillo Puma lockback que cuenta con una hoja forjada de acero inoxidable quirúrgico 440, templado a una dureza Rockwell de C57-59.

El Puma 2002™ es un cuchillo de 4 "con cuchilla dentada. La activación del pulgar permite el uso con una sola mano. Tiene un clip de bolsillo integrado en la manija ligera.

**Para abrir:** Presione su pulgar contra la guía elevada en la cuchilla y gírela hasta que se bloquee.

**Para cerrar la cuchilla:** Presione la barra de metal en la parte posterior de la cuchilla y empuje la hoja hacia su cámara hasta que haga clic.

### **Cuidado de su Cuchillo ADC:**

Mantenga la cuchilla limpia y seca. Limpie las huellas dactilares y la humedad después de cada uso con un paño suave o una gamuza. Mantenga el mecanismo de bloqueo libre de escombros. Una gota ocasional o dos de aceite ligero en las partes que trabajan promoverá funcionamiento liso y larga vida. Nunca utilice la cuchilla como un cincel o para cortar objetos metálicos.

### **Cuidado de las tijeras Medicut™ o MiniMedicut™**

Las tijeras Medicut™ # 320 y MiniMedicut™ # 321 están diseñadas para soportar un uso intensivo. Las asas de polipropileno y las cuchillas de acero inoxidable endurecidas garantizan la durabilidad. Nunca lo utilice en objetos metálicos gruesos, como una moneda, esto dañará el borde de la cuchilla. Mantenga las cuchillas limpias y secas para evitar la corrosión.

**Para Esterilizar:** Las tijeras Medicut™ y MiniMedicut™ pueden ser gas ETO o esterilizadas a vapor a 143 ° C (289.4 ° F)

### **Uso y cuidado de su ADC® Penlight ADlite™ # 356**

Para activar, presione el clip de bolsillo. Suelte para apagar.

### **Cuidado de su (s) Instrumento (s) Quirúrgico (s)**

Los instrumentos quirúrgicos para pisos están hechos de acero inoxidable 410, 420 o 440. Mantenga limpio y seco. Nunca utilice tijeras para cortar objetos metálicos o pesados.

## **Garantía limitada**

American Diagnostic Corporation (ADC®) garantiza sus productos contra defectos de materiales y mano de obra en condiciones normales de uso y servicio de la siguiente manera:

1. El servicio de garantía se extiende únicamente al comprador minorista original y comienza con la fecha de entrega.
2. Fundas, instrumentos y accesorios están garantizados por un año.
3. Las tijeras Medicut™ y MiniMedicut™ están garantizadas por 2 años a partir de la fecha de entrega.
4. Puma 2002™ está garantizado de por vida.

**Qué está cubierto:** Reparación, o reemplazo de piezas, y mano de obra.

**Lo que no está cubierto:** Cargas de transporte desde y hacia ADC. Daños causados por abuso, mal uso, accidente o negligencia. Daños incidentales, especiales o consecuentes. Algunos estados no permiten la exclusión o limitación de daños incidentales especiales o consecuentes, por lo que esta limitación puede no aplicarse a usted.

**Para obtener servicio de garantía:** Envíe el (los) franqueo pagado a ADC, a la atención del: Departamento de reparaciones, 55 Commerce Dr., Hauppauge, NY 11788. Incluya su nombre y dirección, número de teléfono durante el día, comprobante de compra, una breve nota que explique el problema.

**Garantía implícita:** Cualquier garantía implícita tendrá una duración limitada a los términos de esta garantía y en ningún caso más allá del precio de venta original (excepto cuando la ley lo prohíba). Esta garantía le otorga derechos legales específicos y usted puede tener otros derechos que varían de un estado a otro.

**Para registrar su producto, visítenos en [www.adctoday.com](http://www.adctoday.com)  
y siga los enlaces**

**Comentarios o Preguntas  
Llame al  
1-800-ADC-2670**



ADC  
55 Commerce Drive  
Hauppauge, NY 11788

tel: 631-273-9600  
Llamada gratuita: 1-800-232-2670  
fax: 631-273-9659



ADC (UK) Ltd.  
Unit 6, PO14 1TH  
United Kingdom

**[www.adctoday.com](http://www.adctoday.com)**  
[info@adctoday.com](mailto:info@adctoday.com)